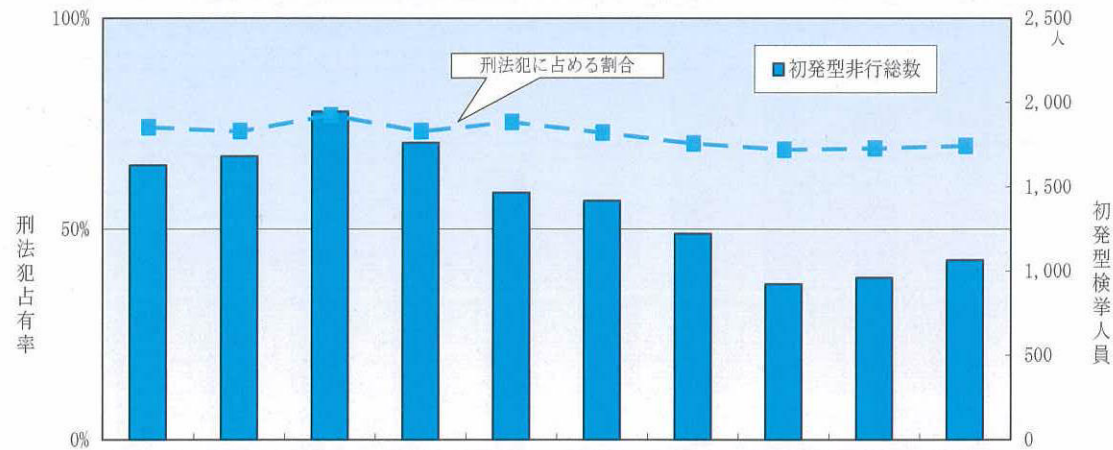


初発型非行の状況

1 概況

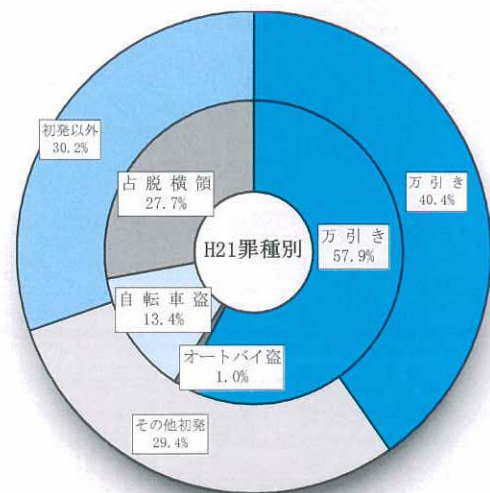
- 初発型非行で検挙された少年は1,066人で、刑法犯少年全体の69.8%を占めています。
- 万引きは617人で、前年と比べて+163人(+35.9%)と増加しています。



| 罪種\区分 | H12 | H13 | H14 | H15 | H16 | H17 | H18 | H19 | H20 | H21 |
|-----------|-------|-------|-------|-------|-------|-------|-------|-------|-------|-------|
| 刑法犯少年計 | 2,196 | 2,296 | 2,527 | 2,403 | 1,942 | 1,943 | 1,738 | 1,339 | 1,389 | 1,528 |
| 初発型非行総数 | 1,629 | 1,682 | 1,947 | 1,761 | 1,465 | 1,417 | 1,222 | 923 | 962 | 1,066 |
| 刑法犯に占める割合 | 74.2% | 73.3% | 77.0% | 73.3% | 75.4% | 72.9% | 70.3% | 68.9% | 69.3% | 69.8% |
| 万引き | 922 | 983 | 1,096 | 960 | 784 | 780 | 511 | 420 | 454 | 617 |
| オートバイ盗 | 197 | 143 | 163 | 130 | 91 | 88 | 46 | 38 | 29 | 11 |
| 自転車盗 | 133 | 159 | 184 | 202 | 170 | 147 | 219 | 163 | 165 | 143 |
| 占脱横領 | 377 | 397 | 504 | 469 | 420 | 402 | 446 | 302 | 314 | 295 |

2 罪種別の状況

- 万引きは、初発型非行全体の57.9%を占め、次いで占有離脱物横領27.7%、自転車盗13.4%、オートバイ盗1.0%となっています。
- 万引きは、刑法犯全体の40.4%と高い割合を占めています。
- 成人を含めた万引きの総検挙人員は2,025人で、うち少年の検挙人員が617人で30.5%を占めています。

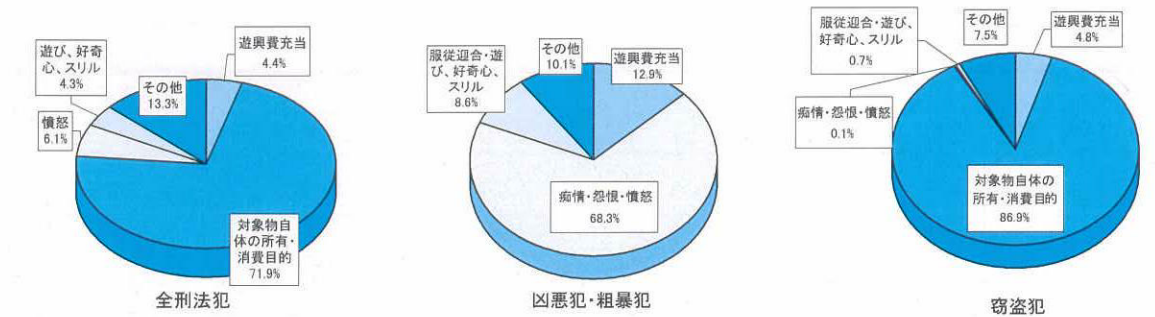


外円：全刑法犯少年の内訳
内円：初発型非行の内訳

非行の傾向

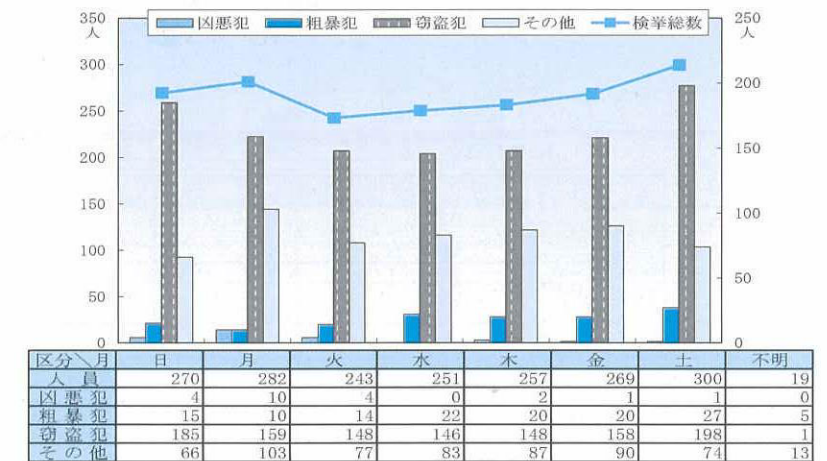
1 非行の動機・原因

刑法犯で検挙・補導された少年（触法少年を含む。）について、非行の原因・動機別に見ると、凶悪犯・粗暴犯では「痴情・怨恨・憤怒」が最も多く、窃盗犯及びその他の刑法犯では「対象物自体の所有・消費目的」が最も多い割合になっています。



2 非行の曜日別

- 非行を曜日別に見ると、土曜日が最も多く、次いで月曜日となっています。
- 罪種別では、粗暴犯は土曜日、窃盗犯は土・日曜日が多くなっています。



3 非行の時間帯別

- 時間帯別では、16～18時が最も多く、全体の28.3%を占めています。
- 罪種別では、凶悪犯が20～22時、粗暴犯と窃盗犯が16～18時に最も多くなっています。

